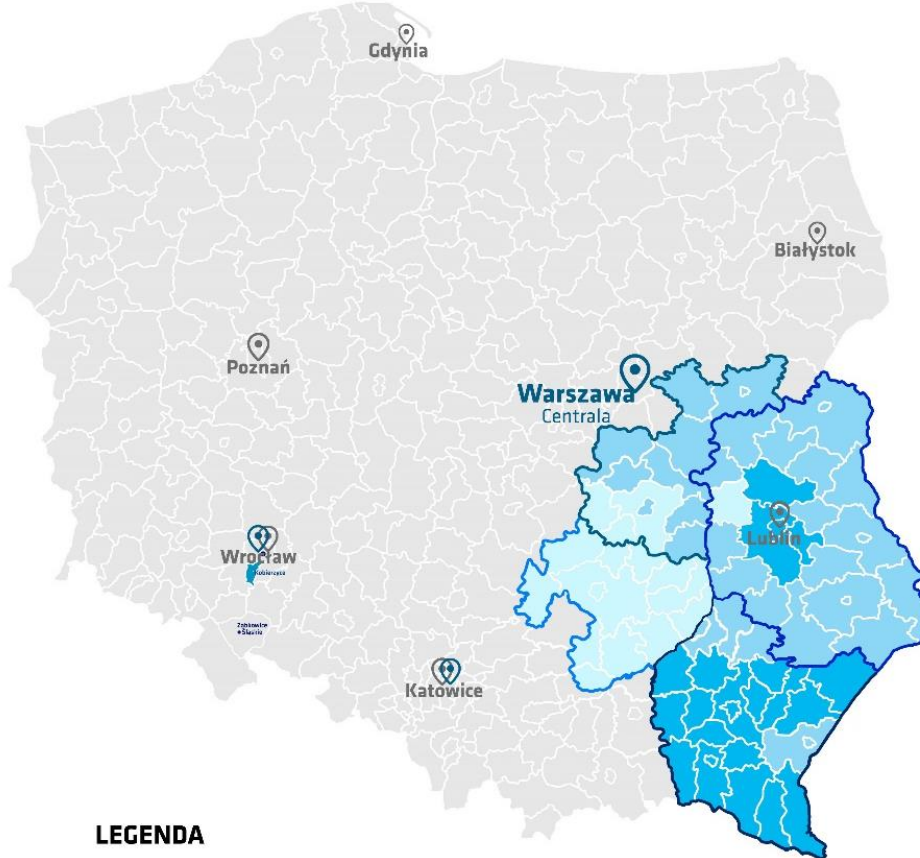


**„Wspieramy przedsiębiorczych,
promujemy innowacyjnych.
Instrumenty wsparcia dla
inwestorów Tarnobrzeskiej
Specjalnej Strefy Ekonomicznej
EURO-PARK WISŁOSAN”.**

AGENCJA ROZWOJU PRZEMYSŁU S.A.



LEGENDA



ODDZIAŁY



CENTRUM OBSŁUGI PRZEDSIĘBIORCÓW



SSE STARACHOWICE S.A.



TSSE EURO-PARK WISŁOSAN



SSE EURO-PARK MIELEC



EURO-PARK ZĄBKOWICE – w realizacji



województwo lubelskie



województwo mazowieckie



województwo podkarpackie



województwo świętokrzyskie

AGENCJA ROZWOJU PRZEMYSŁU JEST SPÓŁKĄ AKCYJNĄ

- ❖ w nadzorze Prezesa Rady Ministrów
- ❖ ze 100% udziałem Skarbu Państwa

ARP ODGRYWA ISTOTNĄ ROLĘ W ZWIĘKSZANIU KONKURENCYJNOŚCI POLSKIEJ GOSPODARKI

- ❖ poprzez wspieranie przedsiębiorstw w prowadzeniu i rozwijaniu działalności
- ❖ poprzez wspieranie przedsiębiorstw w realizacji procesów restrukturyzacji

ARP ŁĄCZY MISJĘ PUBLICZNĄ Z DZIAŁALNOŚCIĄ BIZNESOWĄ

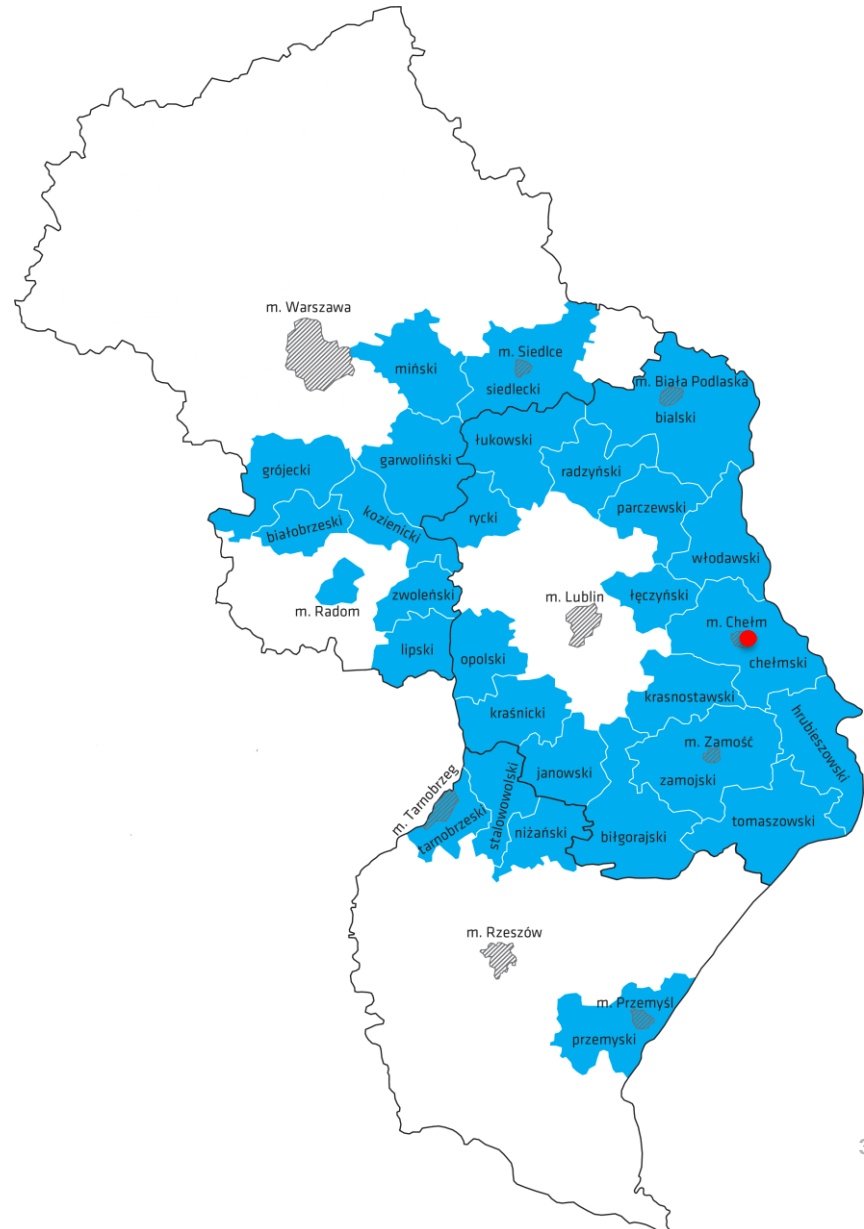
OBSZAR DZIAŁANIA

Obszar TSSE obejmuje powiaty:

białski, białobrzescki, biłgorajski, **chełmski**, garwoliński, grójecki, hrubieszowski, janowski, kozienicki, krasnostawski, kraśnicki, lipski, łęczyński, łukowski, miński, niżański, opolski (woj. lubelskie), parczewski, przemyski, radzyński, rycki, siedlecki, stalowowolski, tarnobrzescki, tomaszowski (woj. lubelskie), włodawski, zamojski, zwoleński.

miasta na prawach powiatu:

Biała Podlaska, **Chełm**, Przemyśl, Radom, Siedlce, Tarnobrzeg, Zamość



TSSE EURO-PARK WISŁOSAN WYNIKI

Wydane decyzje o wsparciu i zezwolenia:

Liczba wydanych decyzji i zezwoleń: **513**

Liczba inwestorów: **215**

nakłady inwestycyjne: **16,3 mld zł**

Miejsca pracy: **33920** nowych miejsc pracy

Branże wiodące:

- meblarska
- motoryzacyjna
- spożywcza
- budowlana
- tworzywa sztuczne

ZAUFALI NAM NA LUBELSZCZYZNIE

LUPU.eu
Fabryka mebli

PROTECHNIKA .COM
Waste Management & Recycling Equipment Manufacturing

kartonex
S.P. Z O.O.

soymax[®]
Żywienie i profilaktyka zwierząt

ERKADO
drzwi to nasz świat

CA | RICHMANN

PREF-BET

GREENSORT

WSK
Tomaszów Lubelski

WSK Tomaszów Lubelski Spółka z o.o.
PRODUCENT CZĘŚCI DLA PRZEMYSŁU LOTNICZEGO,
MOTORYZACYJNEGO I MASZYNOWEGO

RST Roztocze
LOCKING SOLUTIONS

MODEL

NORGPOL
ROZWIĄZANIA DLA PRZEMYSŁU

ŁUKÓW
Z NATURY OD SERCA

MM
EST. 2018
MANUFAKTURA MEBLI
MANUFACTURE OF FURNITURE

mazurek - metal

Stalmont
instalacje procesowe

agro-top

OFERTA TSSE WISŁOSAN

DECYZJA O WSPARCIU

DECYZJA O WSPARCIU



Jeśli planujesz:

- nabycie gruntu lub prawa wieczystego użytkowania
- nabycie lub wytworzenie we własnym zakresie środków trwałych
- rozbudowę lub modernizację istniejących środków trwałych
- nabycie wartości niematerialnych i prawnych
- najem lub dzierżawę gruntów, budynków i budowli

WARUNKI UBIEGANIA SIĘ O DECYZJĘ

ZAKRES DZIAŁALNOŚCI

NOWA INWESTYCJA

KRYTERIA ILOŚCIOWE

KRYTERIA JAKOŚCIOWE

WARUNKI UBIEGANIA SIĘ O DECYZJĘ

Zakres działalności



- zgodny z rozporządzeniem wyrażony w PKWiU 2015
- produkcja przemysłowa, B+R, nowoczesne usługi, IT
- wykluczony m.in. handel, transport, energetyka, hutnictwo

Nowa inwestycja



- Utworzenie nowego przedsiębiorstwa.
- Zwiększenie zdolności produkcyjnej istniejącego przedsiębiorstwa.
- Dywersyfikacja produkcji przedsiębiorstwa.
- Zmiana procesu produkcyjnego w przedsiębiorstwie.
- decyzja o wsparciu = projekt**

WARUNKI UBIEGANIA SIĘ O DECYZJĘ

Kryterium ilościowe



- określa minimalną wartość kosztów kwalifikowanych
- zależne od przeciętnej stopy bezrobocia
- obniżone dla średniego o 80%, małego 95%, mikro 98%
- nowoczesne usługi dla biznesu dla dużych i średnich – obniża się o 95%

Kryteria jakościowe



- inwestycja realizowana w sektorze usług lub przemysłowym
- podział na dwa kryteria: zrównoważony rozwój gospodarczy oraz społeczny
- co najmniej jeden punkt z każdego kryterium
- minimum 4 punkty

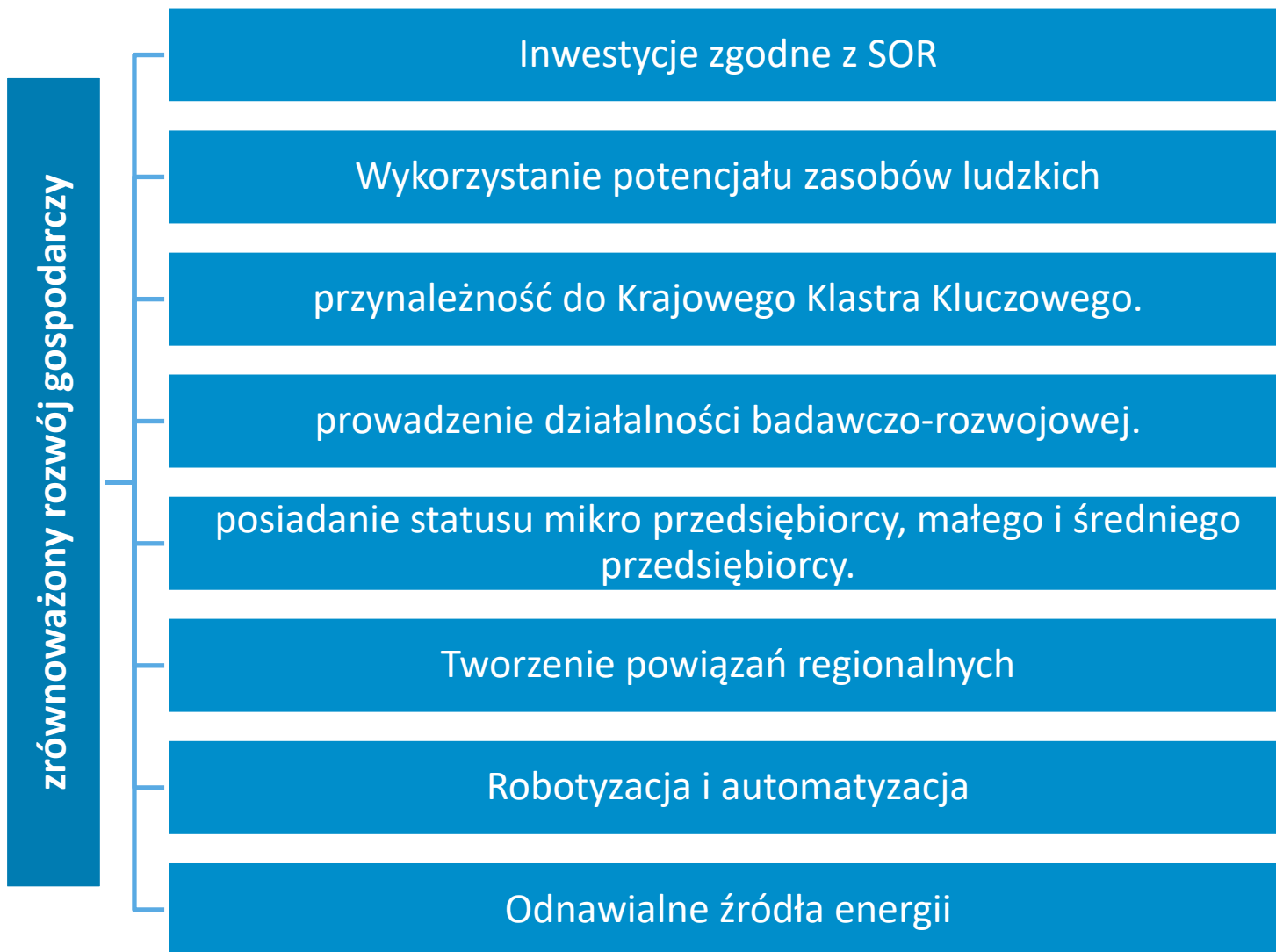
KRYTERIA ILOŚCIOWE

	Przeciętna stopa bezrobocia stan na dzień 30.06.2022 r.	Wartość inwestycji, mln zł (D)	Wartość inwestycji, mln zł (Ś)	Wartość inwestycji, mln zł (M)	Wartość inwestycji, mln zł (Mikro)
Polska	5,2 %	–	–	–	–
powiat chełmski	14,9 %	10 (5)*	1(0,5)*	0,5 (0,25)*	0,2 (0,1)*
m. Chełm		10 (5)*	1 (0,5)*	0,5 (0,25)*	0,2 (0,1)*

(*) nakłady zmniejszone o 50% dotyczą projektów innych niż utworzenie nowego przedsiębiorstwa

Aby otrzymać decyzję o wsparciu na terenie powiatu zamojskiego trzeba wydatkować w/w kwotę oraz wybrać 4 kryteria jakościowe (z 13 dostępnych do wyboru).

KRYTERIA JAKOŚCIOWE



KRYTERIA JAKOŚCIOWE

utworzenie wyspecjalizowanych miejsc pracy.

prowadzenie działalności gospodarczej o niskim negatywnym wpływie na środowisko.

Lokalizacja inwestycji
(miasto tracące funkcje społeczno-gospodarcze)
powiat gdzie stopa bezrobocia jest $> 160\%$

wspieranie zdobywania wykształcenia i kwalifikacji zawodowych oraz współpraca ze szkołami branżowymi.

podejmowanie działań w zakresie opieki nad pracownikiem.

zrównoważony rozwój społeczny

DECYZJA O WSPARCIU

Przedsiębiorcom zainteresowanym uruchomieniem nowej inwestycji oferujemy:

- **pomoc publiczną** = zwolnienie z podatku dochodowego do 70% wartości inwestycji

Wielkość przedsiębiorstwa:
Wysokość pomocy publicznej:

Duże
50%

Średnie
60%

Mikro/Małe
70%

- prosty i szybki proces wydawania decyzji o wsparciu (**maks.30 dni**)
- długi okres obowiązywania decyzji o wsparciu (**15 lat**)

Inwestor w ramach udzielonego wsparcia na nowe inwestycje otrzymuje
ZWOLNIENIE Z PODATKU DOCHODOWEGO CIT lub PIT

PROCEDURA UZYSKANIA DECYZJI

KROK 1

Sprawdzenie czy planowana inwestycja leży w obszarze TSSE EURO-PARK WISŁOSAN

KROK 2

Ustalenie jaka jest wymagana wielkości nakładów inwestycyjnych na danym obszarze

KROK 3

Kontakt z nami tel. +48 15 822 99 99 lub e-mail: biuro@arp.pl

KROK 4

Pobranie, wypełnienie i wysłanie wniosku o wydanie decyzji o wsparciu. Wniosek do pobrania ze strony www.tsse.pl

KROK 5

Weryfikacja projektów składanych przez inwestora

KROK 6

Oczekiwanie na wydanie decyzji (zarządzający obszarem ma 30 dni na podjęcie decyzji).

OFERTA ARP S.A.

Realizujemy prostą i szybką procedurę wydawania decyzji o wsparciu.

Udzielamy pomocy publicznej o największej intensywności na terenie kraju – nawet do 70 % wartości zainwestowanych środków.

Budujemy obiekty przemysłowe na terenie obszaru i modernizujemy infrastrukturę.

Udzielamy pożyczek dla przedsiębiorców z różnorodnych branż szczególnie dla firm przemysłowych i innowacyjnych.

Oferujemy współpracę na każdym etapie pozyskiwania i lokowania nowych projektów inwestycyjnych w ramach obszaru dotychczasowych i nowych terenów województwa lubelskiego.

DZIĘKUJĘ ZA UWAGĘ



Tarnobrzaska Specjalna Strefa Ekonomiczna
EURO-PARK WISŁOSAN

ul. Zakładowa 30, 39-400 Tarnobrzeg

Tel. +48 15 822 99 99;

www.tsse.pl; biuro@arp.pl